

*Manual de medidas preventivas de  
combate à covid-19*

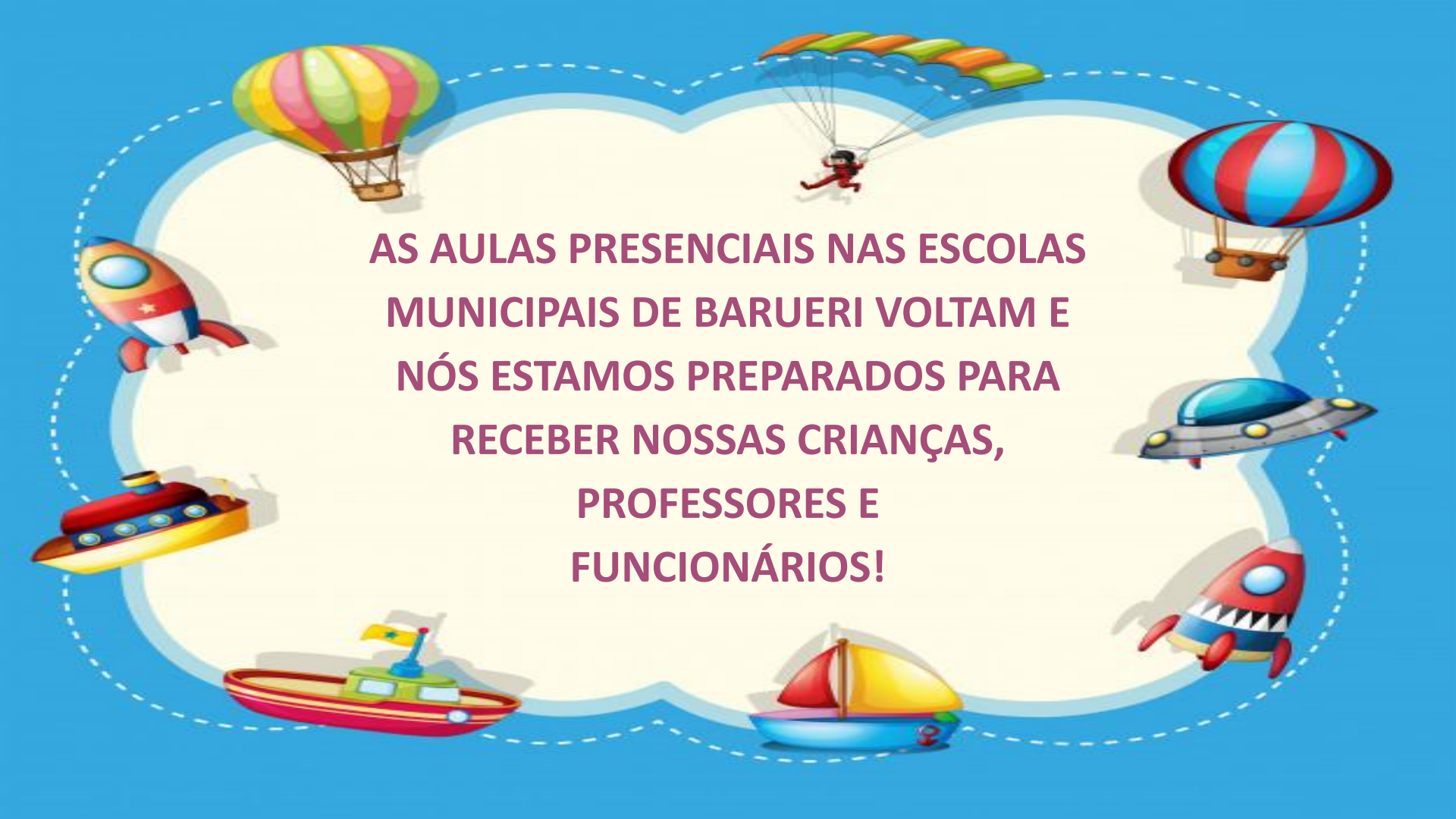
*Retorno às atividades presenciais*

*Educação Infantil*



**SECRETARIA DE EDUCAÇÃO  
PREFEITURA MUNICIPAL DE BARUERI**

**2021**



**AS AULAS PRESENCIAIS NAS ESCOLAS  
MUNICIPAIS DE BARUERI VOLTAM E  
NÓS ESTAMOS PREPARADOS PARA  
RECEBER NOSSAS CRIANÇAS,  
PROFESSORES E  
FUNCIONÁRIOS!**

# *Como será o nosso retorno às atividades?*

O retorno às atividades presenciais acontecerá com novas condutas e práticas de higiene e novas formas de convivência em todas as escolas.

Para direcionar todas as ações em combate ao coronavírus elaboramos um

**PROTOCOLO SANITÁRIO DE SEGURANÇA**

com colaboração das Secretarias Municipais.





*Por que é importante retornar  
com um Protocolo Sanitário de  
Segurança?*

O protocolo sanitário de segurança prevê medidas de higiene que podem evitar a proliferação do coronavírus causador da covid-19, uma doença que apresenta variações desde a ausência de sintomas até a evolução para quadros graves.

# COVID-19 - VAMOS LEMBRAR...

## SINTOMAS GERAIS



FEBRE



TOSSE




DOR DE  
GARGANTA



DOR DE  
CABEÇA

## CONTAMINAÇÃO



GOTÍCULAS NO AR



CONTATO COM PESSOA  
CONTAMINADA



SUPERFÍCIES  
CONTAMINADAS

# COVID-19



Se estiver com sintomas compatíveis com os da covid-19, evite contato físico com outras pessoas (familiares, idosos e doentes crônicos) e, se necessário, procure uma Unidade Básica de Saúde.

Uma vez diagnosticado pelo médico, siga as orientações e o mantenha informado da evolução dos sintomas durante o tratamento.

Entre em contato com a Unidade Escolar para comunicar a situação.


## Tempo Ativo em Superfícies

TEMPO ATIVO DO NOVO CORONAVÍRUS DE ACORDO COM O TIPO DE MATERIAL*	
MATERIAL	TEMPO ATIVO
Aço inoxidável	3 dias (72 horas)
Cobre	4 horas
Papéis diversos - sulfite - folhas de caderno - livros	5 dias (120 horas)
Papelão	1 dia (24 horas)
Plástico	3 dias (72 horas)
Poeira	40 minutos a 2 horas e 30 minutos
Material líquido ou aerossóis	40 minutos a 2 horas e 30 minutos

\*Centro de controle de prevenção de Doenças da Universidade da Califórnia - Los Angeles.

# Rotinas de prevenção

Novos tempos exigem novos hábitos de higiene e de convivência.





## *As seis grandezas do Protocolo*

O Protocolo Sanitário Segurança apresenta seis grandezas aplicáveis em situações diversas do nosso cotidiano, são elas:

- ✓ *Higiene pessoal*
- ✓ *Higiene dos ambientes*
- ✓ *Distanciamento Social*
- ✓ *Comunicação*
- ✓ *Monitoramento de Saúde*
- ✓ *Higiene dos equipamentos de informática e tecnologias*



*Vamos conhecer as seis grandezas que  
norteiam as medidas preventivas de combate à  
covid-19 na Educação de Barueri?*

SAÚDE

*SIGA COM A GENTE!*




## Higiene pessoal

Recomendações para a higienização pessoal eficaz em ambientes escolares:



Lavar as mãos com  
água e sabão.



Evitar contato  
físico.



Usar álcool em gel 70%  
exceto alunos das maternais e AEE.

# Higiene pessoal



Fazer o uso de máscaras  
ou protetores faciais  
(*face shield*)  
alunos maiores de 2 anos.



O uso exclusivo de uniforme  
escolar está suspenso.  
Recomenda-se a troca de  
roupa e a higienização dos  
calçados diariamente.



Priorizar o uso individual do  
material escolar.

# Higiene pessoal

Devido à possibilidade de contaminação e necessidade de higienização pessoal eficaz



Não usar brincos, anéis, bonés, pulseiras, *piercings*, e outros adereços.




Manter o cabelo limpo e preso.



Não compartilhar objetos pessoais: fones, celular, jogos, garrafinhas, maquiagem, entre outros.

# Higiene pessoal



Ao tossir ou espirrar, seguir etiqueta:

- cobrir a boca e nariz com lenços descartáveis, jogá-lo fora imediatamente e higienizar as mãos em sequência;
- usar a região do cotovelo para cobrir a boca;
- não tocar na região do cotovelo de outras pessoas.

## Distanciamento Social

Para a reorganização dos espaços, contaremos com:

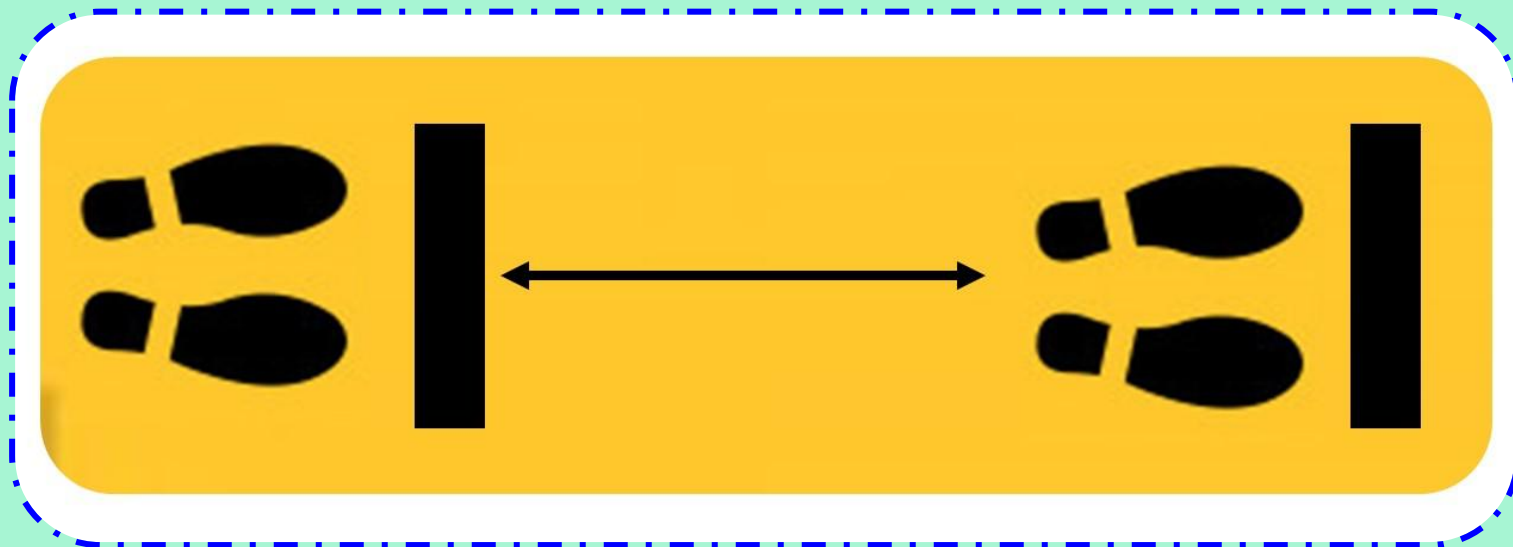


Ambiente escolar reorganizado de acordo com a realidade de cada U.E.

Manutenção de distância mínima de 1,5 metro entre pessoas em ambientes internos e externos.

# *Distanciamento Social*

ATENÇÃO! VEJA ONDE DEVE PISAR!



Respeite as demarcações para evitar aglomeração



# Distanciamento Social

Ocasões de manutenção de atividades não presenciais:



Para alunos pertencentes a um dos grupos de risco, definido pelos pais/responsáveis de acordo com indicação médica, prioridade para as atividades não presenciais.

Pessoas com:

- suspeita de contaminação;
- diagnóstico confirmado;
- contato com infectado nos últimos 14 dias.

# Distanciamento Social

Vamos continuar o atendimento à comunidade por canais digitais oficiais.



Google Sites

O atendimento presencial será agendado previamente pelos canais de comunicação.

# Distanciamento Social

Estão suspensas festas, formaturas, eventos, atividades que envolvam saídas escolares com uso de transporte e visitação em locais com aglomeração, além de atividades em grupo fora da Unidade Escolar.



## Higiene dos Ambientes



Nesta etapa, você vai conhecer como estamos cuidando de todos os ambientes da escola com relação à intensificação da higiene e à desinfecção dos espaços para receber os alunos, além da conservação e manutenção cotidiana com a especial atenção que o momento requer.

# Higiene dos Ambientes

Ao início e término de cada período, intensificamos a higienização dos:

- pisos;
- nichos de trabalho;
- mesas;
- cadeiras;
- computadores;
- salas de aula etc.



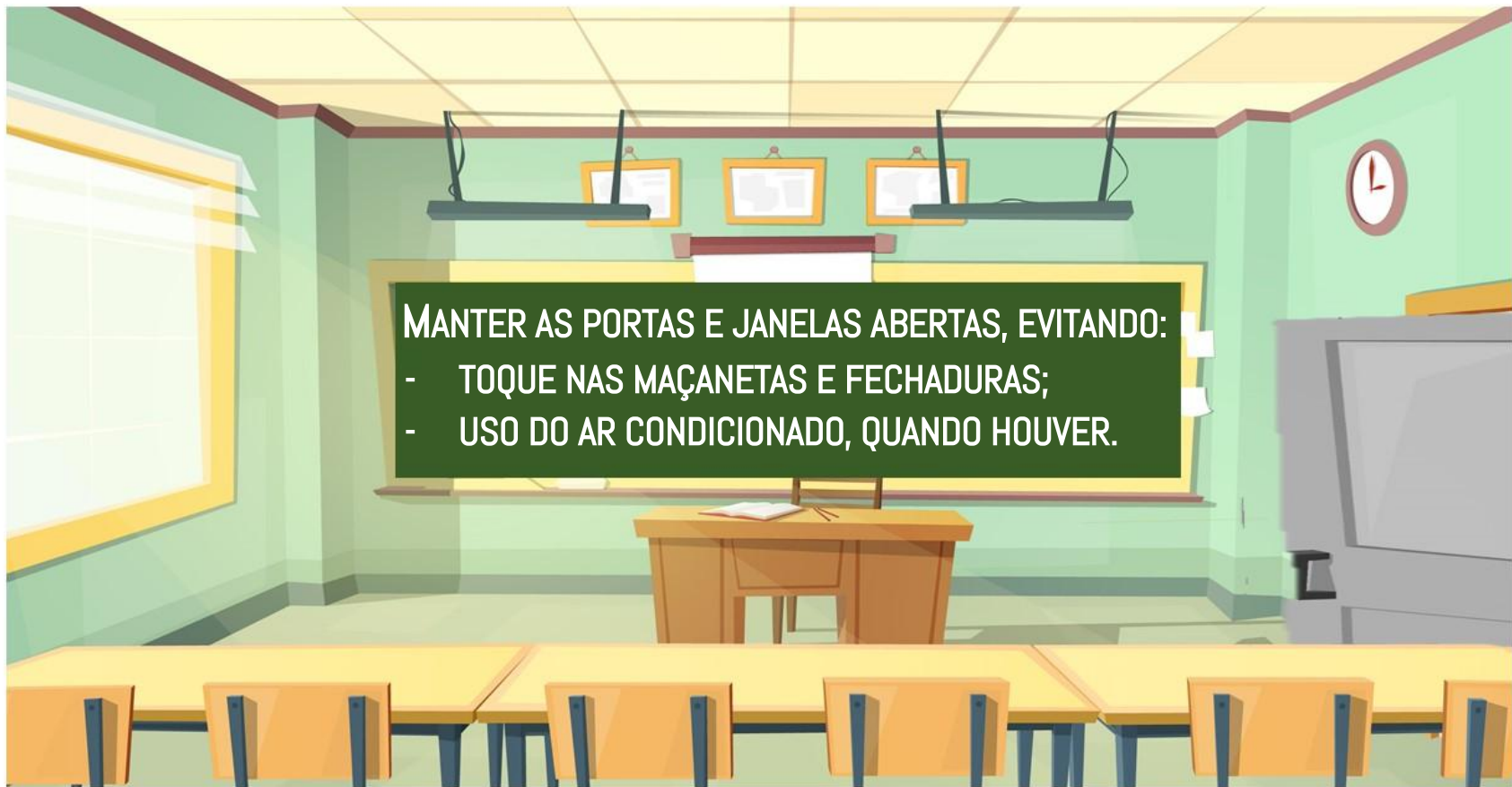
Em caso de confirmação de caso de covid-19, isolaremos os ambientes em que a pessoa transitou até a higienização completa do espaço para retomada das atividades presenciais em segurança.

# Higiene dos Ambientes

## SANITÁRIOS

- Higienização intensificada em cada período.
- Desinfecção das portas dos sanitários, torneiras, maçanetas, recipientes de sabonete, pia, entre outros.





**MANTER AS PORTAS E JANELAS ABERTAS, EVITANDO:**

- **TOQUE NAS MAÇANETAS E FECHADURAS;**
- **USO DO AR CONDICIONADO, QUANDO HOVER.**



# Higiene dos Ambientes



Disponibilização de *kits* de limpeza nos ambientes



Realizar higienização das superfícies e objetos de contato frequente antes e após o uso.





# Higiene dos Ambientes

Nas unidades que possuem elevador a higienização será intensificada.



O uso do elevador estará restrito:

- à necessidade física de qualquer natureza;
- a casos de extrema necessidade.

Recomendamos:

- número reduzido de pessoas;
- afastamento das paredes da cabine;
- higienização das mãos antes e depois de tocar os botões.

# Higiene dos Ambientes



Por se tratarem de potenciais disseminadores de contaminação, RETIRAMOS:

- itens decorativos das superfícies;
- tapetes (não fixos) e reforçamos a higienização de carpetes.



Recomendamos a manutenção de cortinas somente em ambientes com excesso de claridade.

## Higiene dos equipamentos de informática e tecnologias



A Educação de Barueri possui ampla infraestrutura em equipamentos de informática e tecnologia à disposição do aprendizado de nossos alunos.

Visando à segurança durante a higiene e para o uso coletivo seguro destes equipamentos, nossos colaboradores da limpeza e funcionários estão treinados para a adequada higienização e desinfecção das superfícies desses objetos.

<https://www.educbarueri.sp.gov.br/materia/por-conta-da-pandemia-educacao-de-barueri-disponibiliza-conteudo-online-aos-estudantes>

*Estamos atentos!*

## Comunicação

Vamos divulgar informações, por meios digitais e físicos, para a comunidade escolar sobre:

PROTOSCOLOS SANITÁRIOS DE SEGURANÇA;  
MEDIDAS PREVENTIVAS DE COMBATE À COVID-19;  
RETORNO ÀS ATIVIDADES PRESENCIAIS;  
BOAS PRÁTICAS DE HIGIENE.



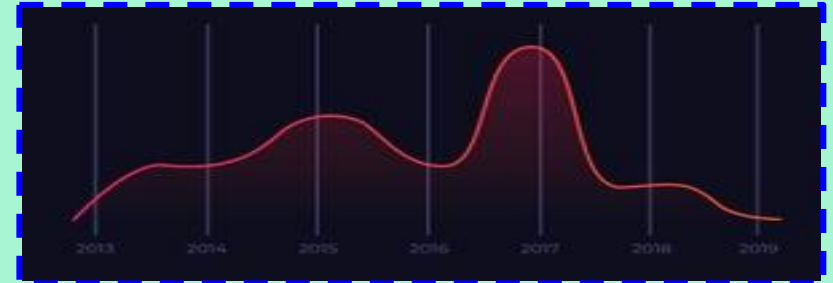

AVALIAÇÃO DA SITUAÇÃO DOS CASOS,  
NO MUNICÍPIO;  
DEMAIS INFORMAÇÕES PERTINENTES AO  
MOMENTO.



## Monitoramento da Saúde

A manutenção das aulas presenciais se dará com segurança, para isso:

Acompanhamos as recomendações da Secretaria de Saúde com dados da realidade de nosso município;



Acompanhamos e reportamos casos suspeitos e confirmados, dando as orientações necessárias para a comunidade escolar.

## Monitoramento da Saúde



Verificação da temperatura corporal de todos que adentrarem a escola.



A pessoa com mais de  $37,5\text{ }^{\circ}\text{C}$  não permanece na escola e é orientada a procurar cuidados.



A família será comunicada quando o aluno apresentar o sintoma.



# Educação Infantil - Maternal

Agora, vamos apresentar como serão as medidas preventivas de combate à covid-19 nas nossas escolas Maternais





# Maternal e Berçário

## COMO SERÁ A ENTRADA NA ESCOLA?

- Respeitar as demarcações de distanciamento feitas na calçada e entrada.
- O adulto deverá usar máscara.
- Verificação de temperatura;
  - Após verificação da temperatura, os pais/responsáveis deixam o local.



Não se esqueça de seguir o cronograma dos critérios para a frequência dos alunos.






## Maternal - Entrada das Crianças



Fazer uso do tapete sanitizante.



Lavar as mãos com água corrente, sabonete líquido e secar com papel toalha.



Manter distanciamento com relação às outras crianças.




# Maternal - Acolhimento e Adaptação

Horários especiais na primeira semana de retorno





## *Caminhando nos espaços*



No Berçário vamos:

- passear com os carrinhos de bebês forrados com lençol limpo;
- higienizar frequentemente os cintos, as ferragens e o tecido do assento.



Na Maternal vamos garantir o distanciamento durante a caminhada com:

cordas, centopeias ou bambolês.  
E sempre higienizá-los a cada uso.



# Maternal - Sala de Aula

Nossa rotina será preparada com:



- sala higienizada;
- roda de conversa, respeitando o distanciamento;
- tapetes plastificados com imagens para as crianças sentarem.



## Berçário - Banho e Troca

Iremos contar com:

- profissionais de luvas, jaleco, máscaras e cabelos presos;
- distanciamento entre os bebês, evitando a entrada de vários bebês ao mesmo tempo.





## Maternal - Banheiro e Troca



Iremos contar com:

- profissionais usando luvas, jaleco e máscaras;
- demarcação na fila de espera do lado de fora do banheiro;
- respeito ao distanciamento para entrada no banheiro.



## *Diariamente, não se esqueça de:*

- verificar e fazer a higienização da mochila ao chegar da escola;
- retirar os itens usados;
- separar as toalhas (banho e boca) e roupas limpas do bebê ou da criança, apropriadas ao clima, para o dia seguinte;
- acondicionar as peças de roupas e toalha em saquinhos individuais.

A circular illustration of a baby with a happy expression, wearing a diaper, with arms and legs spread out.

## Maternal - Espaços Lúdicos

Devido ao risco de contaminação, tomaremos os seguintes cuidados:

- um grupo pequeno por vez;
- materiais e brinquedos disponíveis de fácil higienização;
- o manuseio dos livros e gibis será realizado somente pelas educadoras;
- não brincaremos com fantasias, brinquedos de madeira e pelúcias.

*Não faltarão atividades para a criançada!*







# Maternal - Playground ou Parquinho

Mãozinhas e brinquedos serão higienizados  
antes e após o uso.

Uso seguro com revezamento de turmas.

Sabe aquelas toalhinhas com o nome do bebê?

Mande uma limpinha diariamente.

Elas serão utilizadas na higienização da boca e mãos do bebê durante as refeições.

Ah! E cada um com a sua.

Nada de compartilhamento!





## Lactário - Berçário



As mamadeiras e copos esterilizados,  
identificados e com uso individual.

Distanciamento entre os  
cadeirões durante as refeições.

Higienização das boquinhas e mãozinhas com água corrente, sabonete neutro líquido e secos com toalha individual do bebê.



## Maternal - Refeitório

A refeição para as crianças do maternal será:



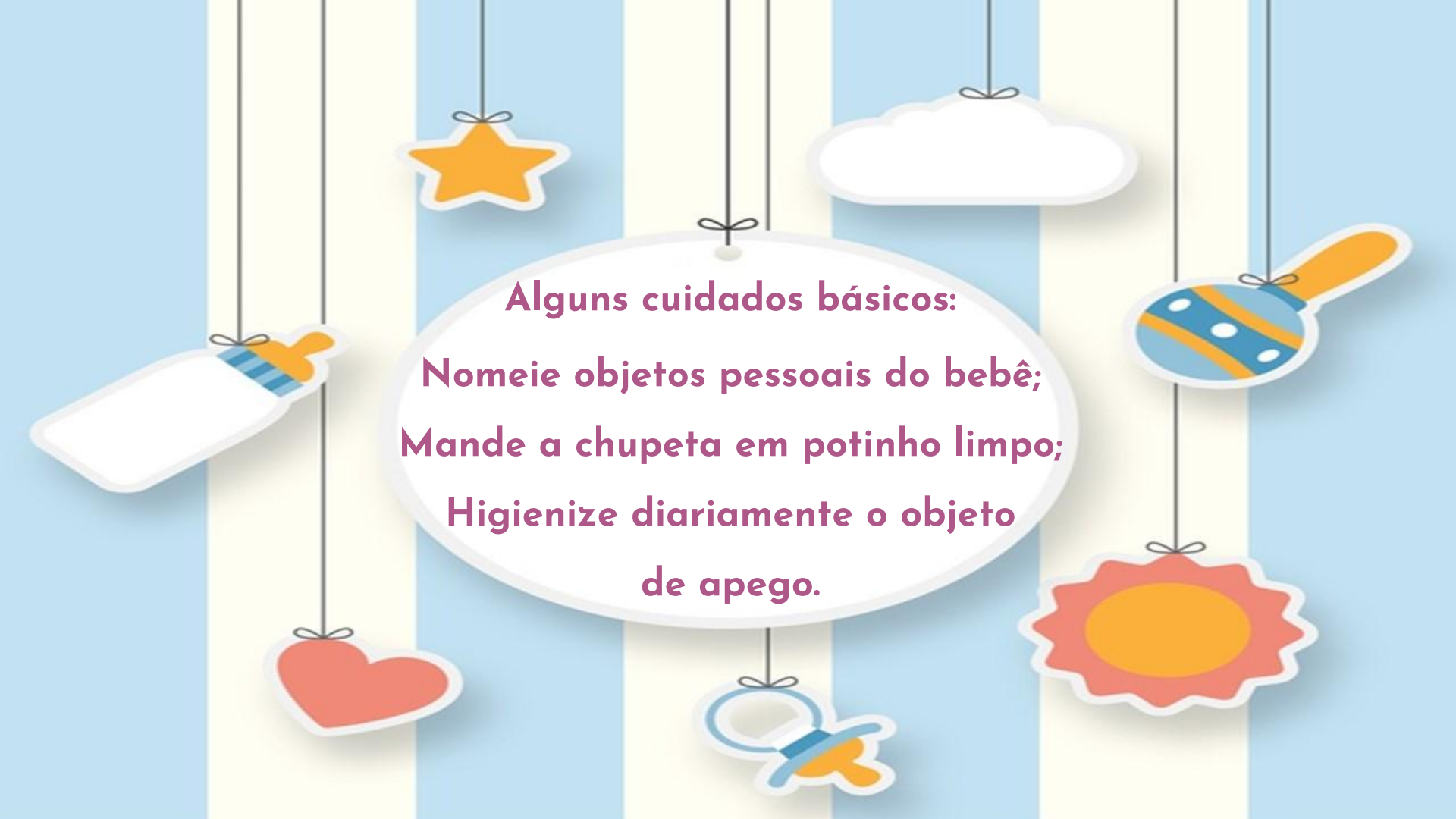
- servida no refeitório;
- com demarcação de distanciamento na fila, nas mesas e nos assentos;
- com escalonamento de horários para evitar aglomeração;
- servida água filtrada em copos individuais ou em garrafinha pessoal.

**Não se esqueça!**

**Mande uma garrafinha ou  
copinho para água com o  
nome da criança.**



**Estes objetos não devem ser compartilhados.**



**Alguns cuidados básicos:**  
**Nomeie objetos pessoais do bebê;**  
**Mande a chupeta em potinho limpo;**  
**Higienize diariamente o objeto**  
**de apegto.**



# Hora do Sono - Berçário e Maternal




Portas e janelas  
abertas.



Para recarregar as  
energias teremos:

Lençóis, fronhas,  
cobertores, mantas e  
toalhas lavados  
diariamente.

Distanciamento entre os  
berços e colchões.



Higienização de rosto e  
mãos antes e depois do  
soninho e secar com  
toalhinha individual.



# *Fiquem Tranquilos!*



Respeitaremos a escolha dos pais e/ou responsáveis pelas atividades remotas, ou seja, manutenção das atividades em casa.

**A CRIANÇA NÃO PERDERÁ A VAGA PARA O PRÓXIMO ANO.**





# Educação Infantil - Pré Escola

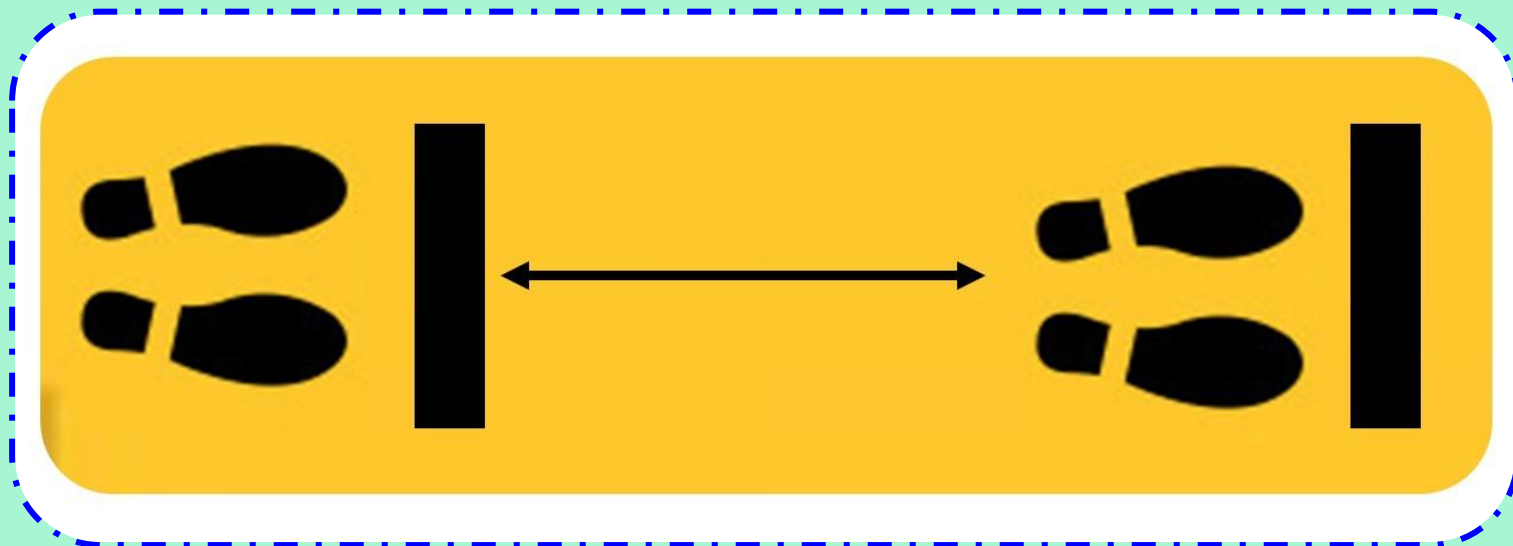
Agora, vamos apresentar como serão as medidas preventivas de combate à covid-19 nas nossas Pré-Escolas





# Pré Escola - Na Escola

ATENÇÃO! VEJA ONDE PISAR!



Respeite as demarcações  
no chão

Evite aglomeração

Higienize os calçados no  
tapete sanitizante



## Pré Escola - Recepção dos Alunos

Receberemos as crianças no portão, onde haverá:




- conferência do uso de máscara;
- aferição da temperatura;
- despedida dos adultos responsáveis;
- acompanhamento por um funcionário para:
  - higienizar as mãos de todos;
  - seguir para as salas de aula.



# Pré Escola - Organização das filas

AS FILAS SERÃO ORGANIZADAS RESPEITANDO O DISTANCIAMENTO SOCIAL





## Pré Escola - Higiene Pessoal



Lavar as mãos com água corrente e sabonete líquido ou com álcool em gel 70%\* em casos de emergência.

\*desde que o aluno não seja alérgico



Cartazes ilustrativos para higienização das mãos.



## Pré Escola - Escovação

Para ocorrer em segurança, a escovação será:



- com supervisão de um adulto;
- do lado externo do banheiro;
- com distanciamento social;
- em pequenos grupos de alunos.

**LEMBREM-SE: AS ESCOVAS DEVEM TER SUPORTE COM TAMPA.**

# Pré Escola

Horários especiais na primeira semana de retorno

Manhã

Entrada: 07h50

Saída: 11h00

Tarde

Entrada: 13h00

Saída: 16h00





## Organização da sala



CARTEIRAS COM DISTANCIAMENTO SOCIAL;  
DEMARCAÇÕES NO CHÃO;  
HIGIENIZAÇÃO DOS MATERIAIS ESCOLARES;  
MATERIAL DE USO INDIVIDUAL.







# Pré Escola - Merenda

Organização geral:

- turmas reduzidas;
- máscaras guardadas em saquinhos nomeados;
- uso de espaços alternativos e arejados para alimentação;
- demarcação de solo e mesas para garantir o distanciamento.





ÁGUA

**NÃO SE ESQUEÇA**

**ENVIE A GARRAFINHA OU COPINHO  
PLÁSTICO PARA A CRIANÇA TOMAR**

**ÁGUA FILTRADA**



# Playground

Mãozinhas e brinquedos serão higienizados antes e após o uso.


Estarão interditados:  
materiais não estruturados,  
tanque de areia e  
brinquedos de madeira.

Uso seguro com revezamento de turmas.



# Pré Escola- Espaços Lúdicos

Sala de jogos, leitura, bicicletário e cantinhos de leitura



- Espaços higienizados diariamente;
- As leituras serão realizadas pelos professores;
- As fantasias neste momento não serão usadas, devido ao risco de contaminação;
- Os ambientes serão bem ventilados.



## Pré-Escola - Fiquem Tranquilos!

Respeitaremos a escolha dos pais e/ou responsáveis pelas atividades remotas, ou seja, manutenção das atividades em casa.



**A CRIANÇA NÃO PERDERÁ A VAGA PARA O PRÓXIMO ANO.**



# Transporte Escolar

Demarcação do solo no ponto de encontro,  
visando ao distanciamento social.



# *Medidas no pré-embarque*



**Distanciamento social;**

**Uso de máscara;**

**Verificação de temperatura;**

**Higienização das mãos.**

O aluno deve estar acompanhado por um responsável no local do embarque do Transporte Escolar, uma vez que haverá verificação da temperatura no pré-embarque e caso o aluno esteja com 37,5 °C ou mais não embarcará no ônibus, devendo ser encaminhado para uma UBS, imediatamente.

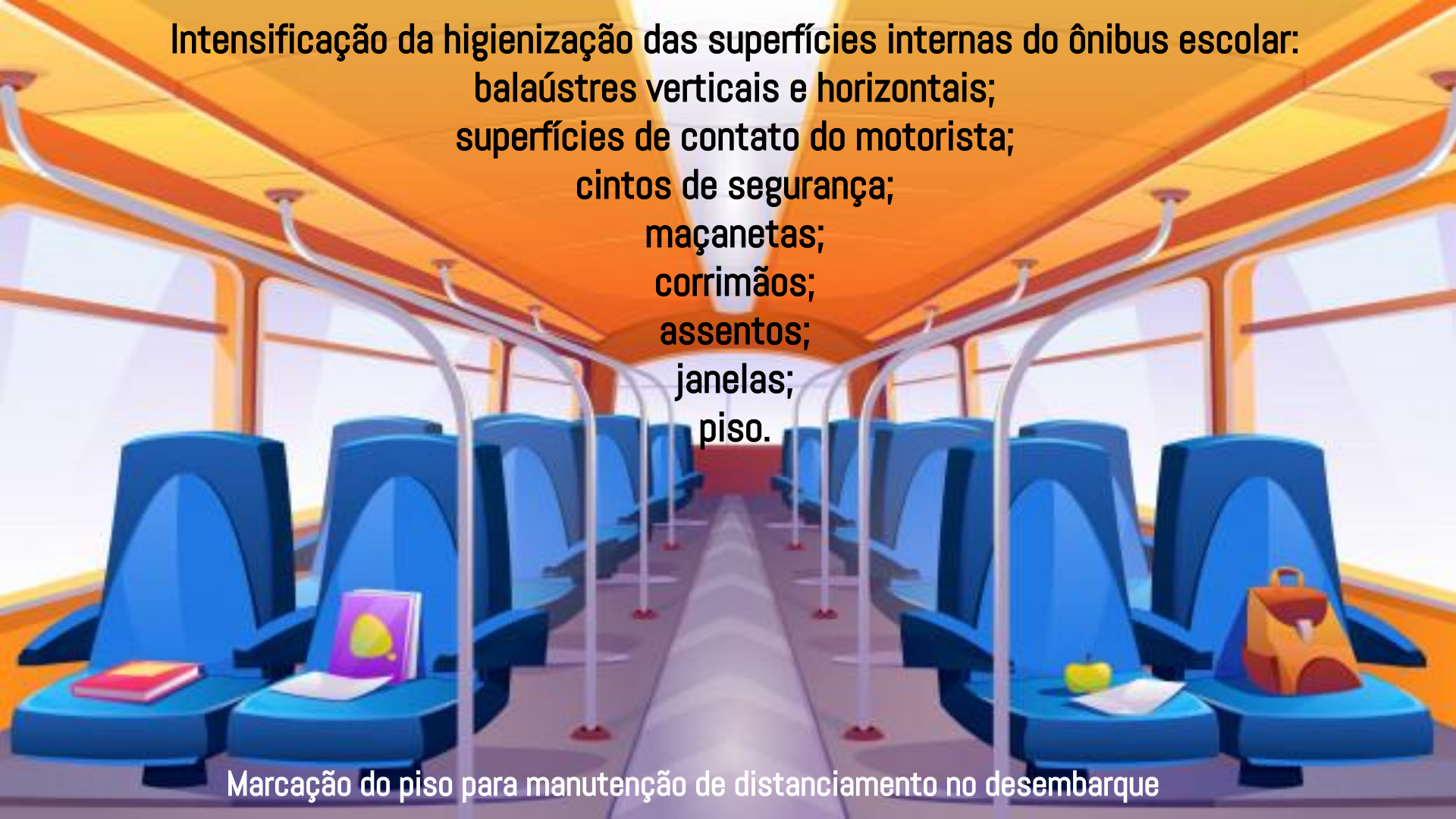


*Atenção!!!*



**Intensificação da higienização das superfícies internas do ônibus escolar:  
balaústres verticais e horizontais;  
superfícies de contato do motorista;  
cintos de segurança;  
maçanetas;  
corrimãos;  
assentos;  
janelas;  
piso.**

**Marcação do piso para manutenção de distanciamento no desembarque**



## *Dentro do ônibus*



- Disponibilização de álcool em gel 70% para uso no interior do veículo, com orientação do monitor;
- Manutenção do distanciamento seguro entre os passageiros;
- Desembarque dos alunos por fileiras de banco, evitando aglomeração.



# Departamento Educacional Especializado

Agora, vamos apresentar como serão algumas medidas preventivas específicas do Departamento Educacional Especializado para o atendimento dos alunos com deficiência





## *Uso da máscara por alunos com deficiência*



O uso da máscara de tecido em alunos com deficiência está condicionado à orientação médica e indicação da família, sendo respeitadas as particularidades de cada aluno com deficiência.



## *Retorno às atividades presenciais dos alunos com deficiência*

O retorno presencial está condicionado:

- Às orientações médicas;
- Ao consentimento dos responsáveis;
- Ao monitoramento diário das condições da saúde do aluno, realizado pela família.

**ATENDIMENTO INDIVIDUALIZADO DE ACORDO COM CRONOGRAMA DA ESCOLA.**





## Higienização da sala do AEE



Intensificação da higienização das superfícies de contato, materiais lúdicos diversos, piso, paredes, tapetes, entre outros, entre cada atendimento.



## *Atividades remotas para alunos com deficiência*

Serão priorizadas as atividades não presenciais aos alunos que pertencem ao grupo de risco de acordo com a definição médica.



## *Profissionais que atuam com os alunos com deficiência*

Durante o exercício de suas funções serão realizadas as seguintes ações:

- Intensificação das medidas de higiene pessoal antes e após atendimento;
- Uso do avental e Equipamento de Proteção Individual.



**SEMPRE COM MUITA ATENÇÃO AOS SINAIS DA SAÚDE DOS ALUNOS**





# Atendimento Domiciliar

Para a segurança dos envolvidos:

- A família deverá higienizar o local em que serão as aulas e/ou atendimento, antes e após a prática e fazer uso de máscara;
- O professor deverá levar a própria garrafa de água, sabonete e álcool em gel 70%.





## *Orientação adequada para cada aluno*

De acordo com a necessidade de cada pessoa com deficiência, os profissionais orientarão cada aluno com relação às medidas de higiene ou - quando necessário - realizarão o cuidado que ele necessita, seguindo os protocolos sanitários.





# Surdos



Crédito: Reprodução/Facebook Ashley Laurence

- O aluno que utiliza a Libras será orientado a evitar tocar seu rosto, durante a conversação.
- Recomendamos o uso de máscaras transparentes para melhorar a comunicação.



## *Higienização de meios auxiliares de locomoção*

Intensificação da higiene das cadeiras de rodas, muletas, bengalas ou andadores com auxílio do condutor, usando álcool 70%.





## Atendimento da Psicopedagogia e Equipe Interdisciplinar - CAP



Atendimentos individuais  
com duração de 1 hora.



O aluno menor de idade deverá comparecer acompanhado EXCLUSIVAMENTE de 01 adulto responsável por ele, para evitar aglomeração.



## *Comunicação adequada e eficiente*

Cartazes com linguagem simples, clara e de fácil compreensão em pontos estratégicos.



## Secretaria da Unidade Escolar

Na Secretaria da Unidade Escolar, é necessário:

- Usar obrigatoriamente máscara de tecido (funcionários e público);
- Manter distanciamento social entre funcionários e público;
- Evitar o compartilhamento de objetos pessoais e do espaço de trabalho;
- Higienizar as mãos com álcool em gel 70% antes do início das atividades e intensificar a higienização dos objetos de uso coletivo.




# Secretaria da Unidade Escolar

Medidas estruturais:



Obstrução com barreira física com o objetivo de evitar o contágio devido ao número frequente de atendimentos;



Demarcação dos espaços (pisos e assentos), respeitando o distanciamento social e limitação do acesso para evitar aglomeração.



## Secretaria da Unidade Escolar

A Secretaria da Unidade Escolar é um ambiente de intensa circulação, por isso a rotina de higiene e limpeza dos espaços serão:



- Uso do tapete sanitizante;
- Intensificação da limpeza;
- Manutenção de portas e janelas abertas;
- Higienização frequente da barreira de acrílico com solução específica;
- Distribuição de kits para higienização das superfícies e objetos de contato frequente antes e após o uso.

## *Fiquem Tranquilos*



Respeitaremos a escolha dos pais e/ou responsáveis pelas atividades remotas, ou seja, manutenção das atividades em casa.

**A CRIANÇA NÃO PERDERÁ A VAGA PARA O PRÓXIMO ANO.**

# Referências

Disponível

em:

<[https://www.freepik.com/free-vector/kids-with-their-bikes\\_4923761.htm#page=1&query=children%20bike&position=8](https://www.freepik.com/free-vector/kids-with-their-bikes_4923761.htm#page=1&query=children%20bike&position=8)>;<a href="https://br.freepik.com/fotos-vetores-gratis/pessoas">;<a href="https://br.freepik.com/fotos-vetores-gratis/criancas">;<a href="https://br.freepik.com/fotos-vetores-gratis/negocio">;<a href="https://br.freepik.com/fotos-vetores-gratis/criancas">;<a href="https://br.freepik.com/fotos-vetores-gratis/medico">;<a href="https://br.freepik.com/fotos-vetores-gratis/criancas">;<a href="https://br.freepik.com/fotos-vetores-gratis/pessoas">;<a href="https://br.freepik.com/fotos-vetores-gratis/criancas">;<a href="https://br.freepik.com/fotos-vetores-gratis/fundo">;<a href="https://br.freepik.com/fotos-vetores-gratis/criancas">;<a href="https://br.freepik.com/fotos-vetores-gratis/fundo">;<a href="https://br.freepik.com/fotos-vetores-gratis/tecnologia">;<a href="https://br.freepik.com/fotos-vetores-gratis/fundo">;<a href="https://www.freepik.com/free-photos-vectors/hand">;<a href="https://www.freepik.com/free-photos-vectors/woman">;<a href="https://www.freepik.com/free-photos-vectors/hand">;<a href="https://www.freepik.com/free-photos-vectors/background">;<a href="https://www.freepik.com/free-photos-vectors/school">;<a href="https://www.freepik.com/free-photos-vectors/student">;<a href="https://www.freepik.com/free-photos-vectors/abstract">;<a href="https://www.freepik.com/free-photos-vectors/frame">;<a href="https://www.freepik.com/free-photos-vectors/background">;<a href="https://www.freepik.com/free-photos-vectors/frame">;<a href="https://www.freepik.com/free-photos-vectors/icon">;<a href="https://www.freepik.com/free-photos-vectors/hand">;<a href="https://www.freepik.com/free-photos-vectors/business">;<a href="https://www.freepik.com/free-photos-vectors/background">;<a href="https://www.freepik.com/free-photos-vectors/business">;



# Referências

<a href="https://www.freepik.com/free-photos-vectors/house"><a href="https://www.freepik.com/free-photos-vectors/abstract"><a href="https://www.freepik.com/free-photos-vectors/house"><a href="https://www.freepik.com/free-photos-vectors/cartoon"><a href="https://www.freepik.com/free-photos-vectors/room"><a href="https://www.freepik.com/free-photos-vectors/school"><a href="https://www.freepik.com/free-photos-vectors/background"><a href="https://www.freepik.com/free-photos-vectors/background"><a href="https://www.freepik.com/free-photos-vectors/background"><a href="https://www.freepik.com/free-photos-vectors/bottle"><a href="https://br.freepik.com/fotos-vetores-gratis/fundo"><a href="https://br.freepik.com/fotos-vetores-gratis/projeto"><a href="https://br.freepik.com/fotos-vetores-gratis/fita"><a href="https://br.freepik.com/fotos-vetores-gratis/medico"><a href="https://www.freepik.com/free-vector/happy-children-playing-playground\_1502995.htm#page=1&query=children%20playground%20&position=23"><a href="https://br.freepik.com/fotos-vetores-gratis/escola"><a href="https://br.freepik.com/fotos-vetores-gratis/escola"><a href="https://br.freepik.com/fotos-vetores-gratis/fundo"><a href="https://br.freepik.com/vetores-gratis/criancas-escovando-dentes-e-ficando-vestidos-no-vestiario\_1503020.htm#page=1&query=crian%C3%A7a%20escovando%20os%20dentes&position=46"><a href="https://blog.drconsulta.com/como-escovar-os-dentes-das-criancas/><a href="https://blog.drconsulta.com/como-escovar-os-dentes-das-criancas/><a href="https://br.freepik.com/fotos-vetores-gratis/escola"><a href="https://br.freepik.com/fotos-vetores-gratis/alimento"><a href="https://br.freepik.com/fotos-vetores-gratis/alimento"><a href="https://www.freepik.com/free-photos-vectors/food"><a href="https://www.freepik.com/free-photos-vectors/cartoon"><a href="https://www.freepik.com/free-photos-vectors/design"><a href="https://www.freepik.com/free-photos-vectors/background"><a href="https://www.freepik.com/free-photos-vectors/food">



# Referências

<ahref="https://www.freepik.com/free-photos-vectors/baby">;<ahref="https://www.freepik.com/free-photos-vectors/baby">;  
<ahref="https://www.freepik.com/free-photos-vectors/school">;<a  
href="https://br.freepik.com/fotos-vetores-gratis/bebe">;<ahref="https://br.freepik.com/fotos-vetores-gratis/criancas">;<ahref=  
'https://br.freepik.com/fotos-vetores-gratis/bebe">;<ahref="https://br.freepik.com/fotos-vetores-gratis/bebe">;<https://br.free  
pik.com/vetores-gratis/cha-de-bebe\_4801320.htm#page=1&query=baby%20shower&position=14">;<ahref="https://br.freepik.c  
om/fotos-vetores-gratis/escola">;<a  
href="https://br.freepik.com/fotos-vetores-gratis/escola">;<ahref="https://br.freepik.com/fotos-vetores-gratis/fundo">;<ahref="<br>  
https://br.freepik.com/fotos-vetores-gratis/fundo">;<a  
href="https://br.freepik.com/fotos-vetores-gratis/desenho-animado">;<ahref="https://br.freepik.com/fotos-vetores-gratis/pess  
oas">;<ahref="https://br.freepik.com/fotos-vetores-gratis/escola">;<a  
href="https://br.freepik.com/fotos-vetores-gratis/quadro">;<ahref="https://www.freepik.com/free-photos-vectors/kids">;<ahr  
ef="https://www.freepik.com/free-photos-vectors/background">;<a  
href="https://www.freepik.com/free-photos-vectors/school">;<ahref="https://www.freepik.com/free-photos-vectors/school">;<  
ahref="https://www.freepik.com/free-photos-vectors/school">;<a  
href="https://www.freepik.com/free-photos-vectors/medical">;<ahref="https://www.freepik.com/free-photos-vectors/school"  
>;<ahref="https://www.freepik.com/free-photos-vectors/school">;<a  
href="https://www.freepik.com/free-photos-vectors/school">;<ahref="https://www.freepik.com/free-photos-vectors/cartoon"  
>;<ahref="https://www.freepik.com/free-photos-vectors/mockup">



# Referências

<https://www.freepik.com/free-photos-vectors/school>";<a href="https://www.freepik.com/free-photos-vectors/banne  
r"><a href="https://www.freepik.com/free-photos-vectors/background"><a  
href="https://www.freepik.com/free-photos-vectors/house"><a href="https://www.freepik.com/free-photos-vectors/school">  
<a href="https://www.freepik.com/free-photos-vectors/school"><a  
href="https://www.freepik.com/free-photos-vectors/school"><a href="https://www.freepik.com/free-photos-vectors/sale"><  
aref="https://www.freepik.com/free-photos-vectors/background"><a href="https://www.freepik.com/free-photos-vectors/bac  
kground"><a href="https://www.freepik.com/free-photos-vectors/background"><a href="https://www.freepik.com/free-photo  
s-vectors/background"><a href="https://www.freepik.com/free-photos-vectors/certificate"><a href="https://www.freepik.com  
/free-photos-vectors/background"><a href="https://www.freepik.com/free-photos-vectors/background"><a  
href="https://www.freepik.com/free-photos-vectors/school"><a href="https://www.freepik.com/free-photos-vectors/medical"  
><a href="https://www.freepik.com/free-photos-vectors/school"><a  
href="https://www.freepik.com/free-photos-vectors/business"><a  
href="https://www.freepik.com/free-photos-vectors/background"><a  
href="https://www.freepik.com/free-photos-vectors/background"><a  
href="https://www.freepik.com/free-photos-vectors/school"><a href="https://www.freepik.com/free-photos-vectors/frame">.  
Acesso em jun.2020.

